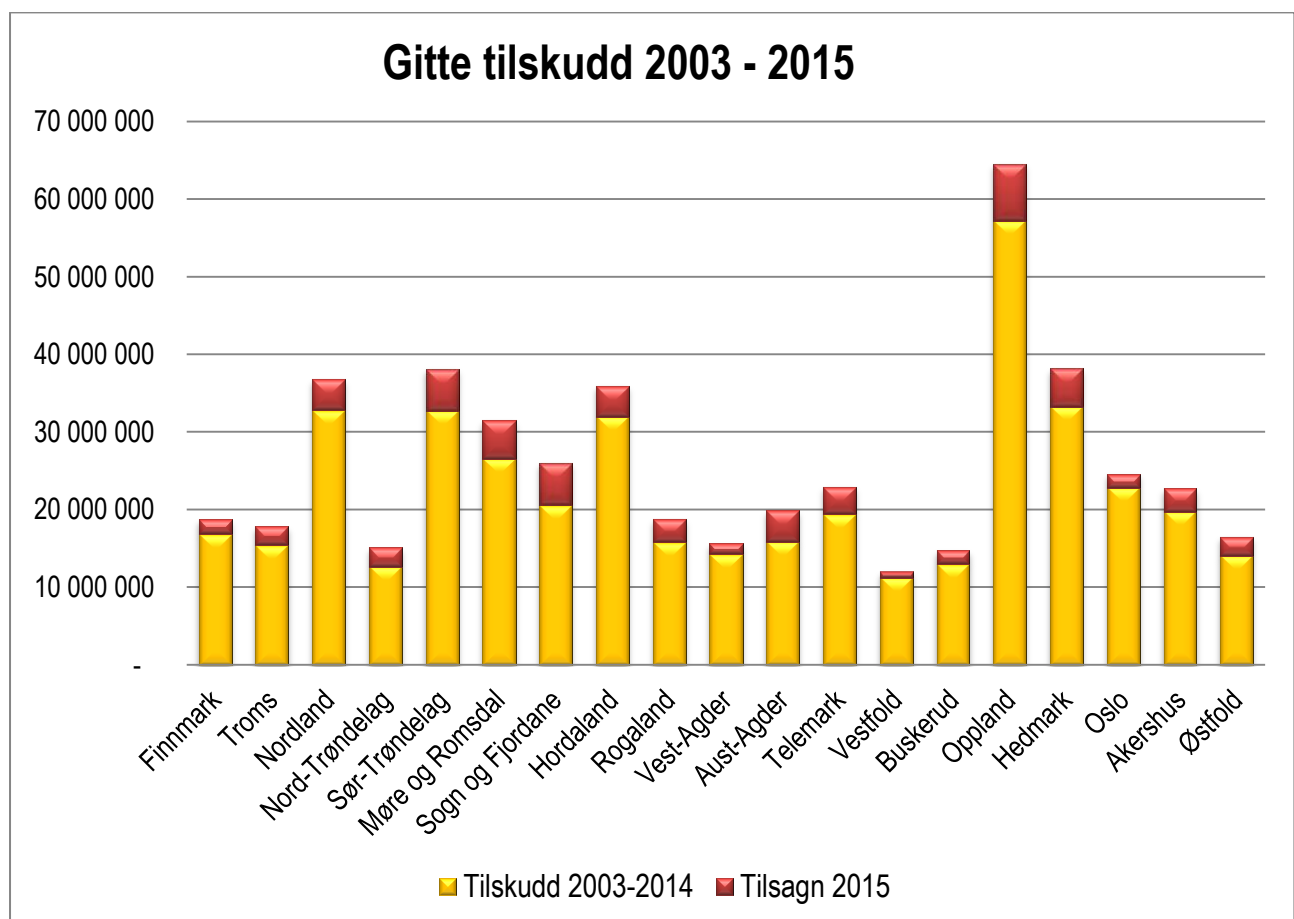
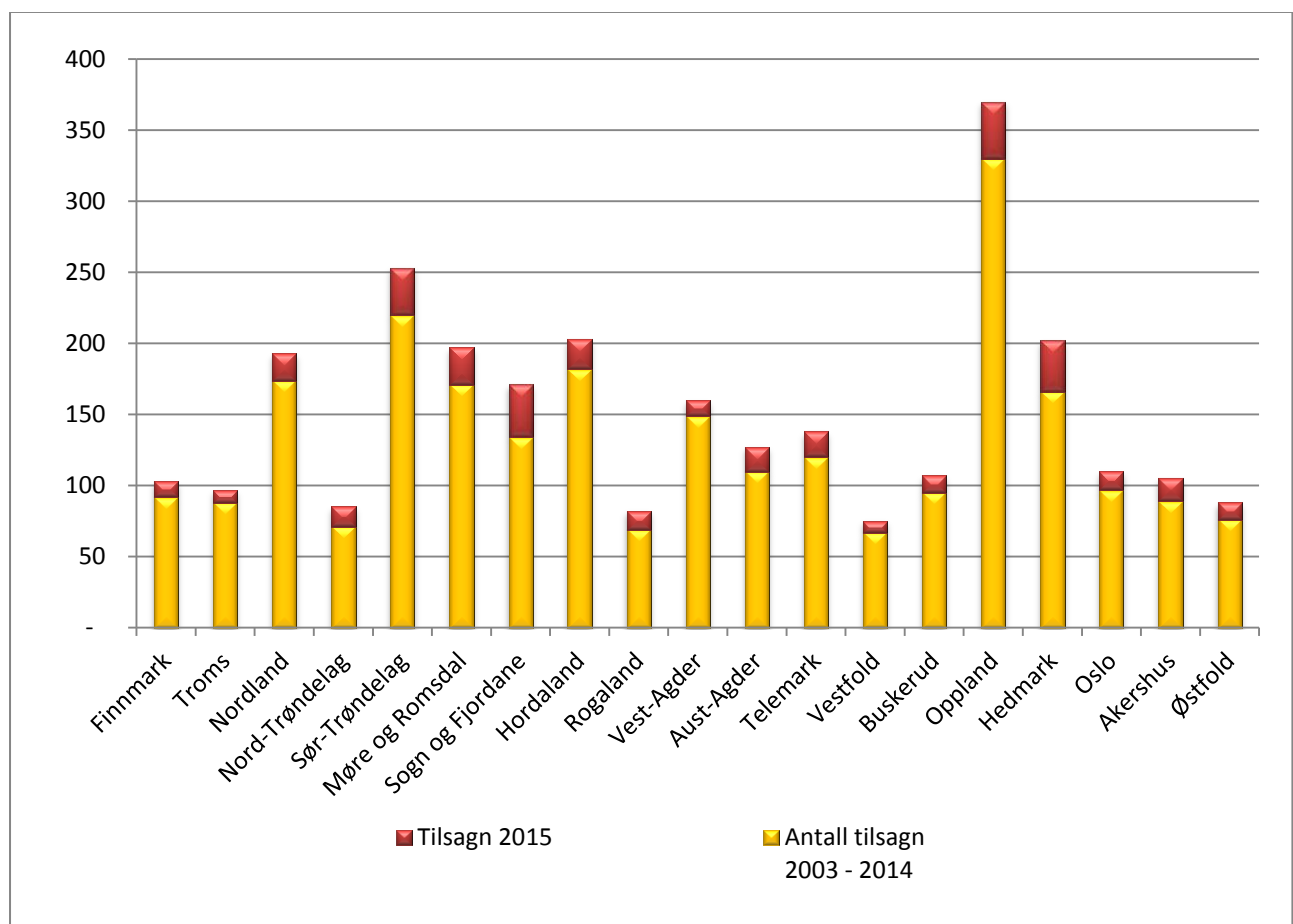


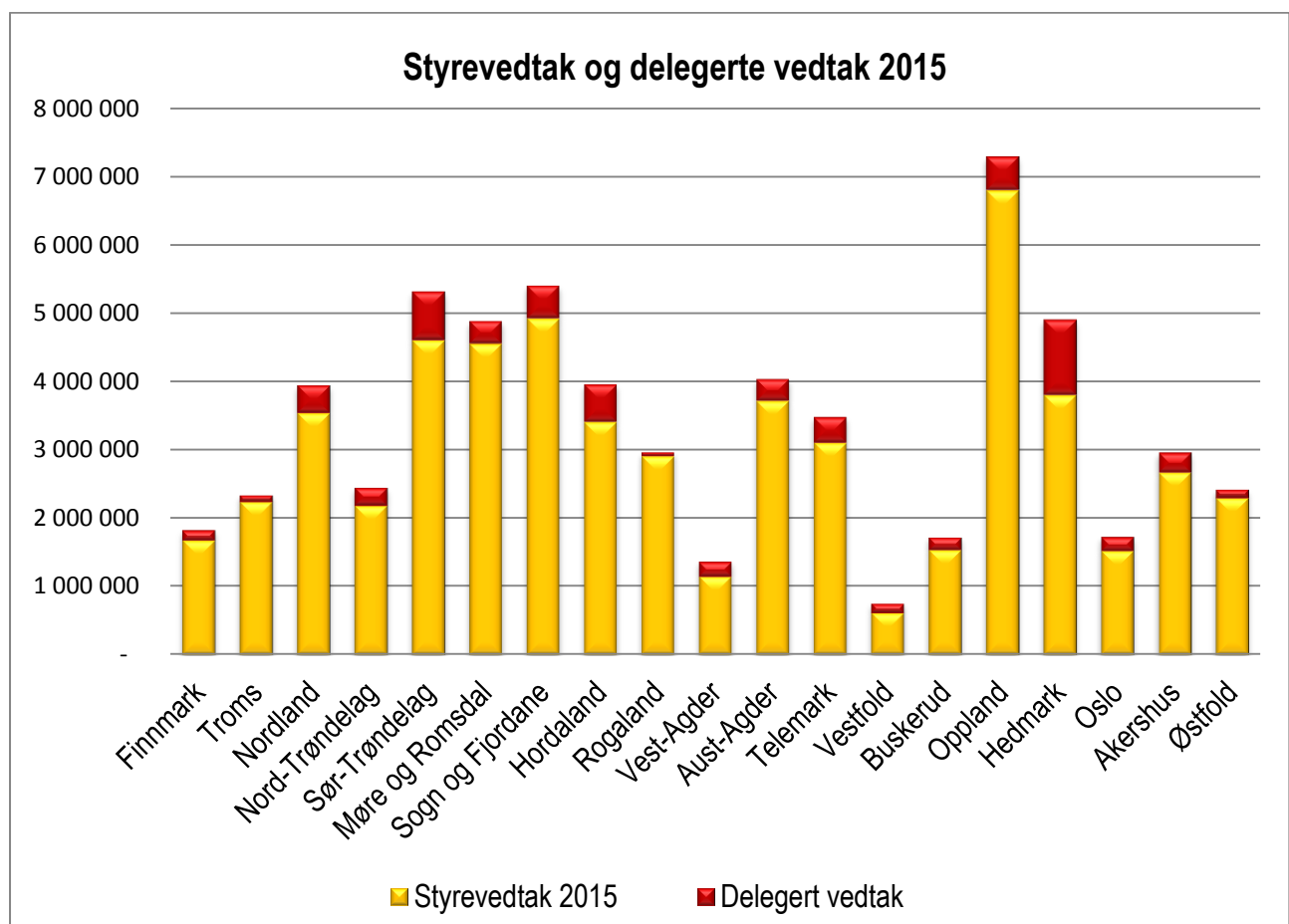
Fylke	Gitte tilsagn 2003 - 2014	Tilsagn 2015	Tilsagn totalt
Finnmark	16 861 500	1 829 500	18 691 000
Troms	15 437 250	2 344 500	17 781 750
Nordland	32 846 500	3 951 000	36 797 500
Nord-Trøndelag	12 640 500	2 449 500	15 090 000
Sør-Trøndelag	32 774 400	5 324 000	38 098 400
Møre og Romsdal	26 579 300	4 891 000	31 470 300
Sogn og Fjordane	20 576 200	5 409 500	25 985 700
Hordaland	31 983 150	3 968 000	35 951 150
Rogaland	15 821 500	2 971 000	18 792 500
Vest-Agder	14 266 000	1 372 000	15 638 000
Aust-Agder	15 852 000	4 040 000	19 892 000
Telemark	19 398 274	3 486 500	22 884 774
Vestfold	11 259 000	759 000	12 018 000
Buskerud	13 008 600	1 727 500	14 736 100
Oppland	57 228 500	7 295 000	64 523 500
Hedmark	33 285 200	4 910 000	38 195 200
Oslo	22 870 500	1 730 000	24 600 500
Akershus	19 762 738	2 967 000	22 729 738
Østfold	14 052 500	2 426 000	16 478 500
Tilsammen	426 503 612	63 851 000	490 354 612



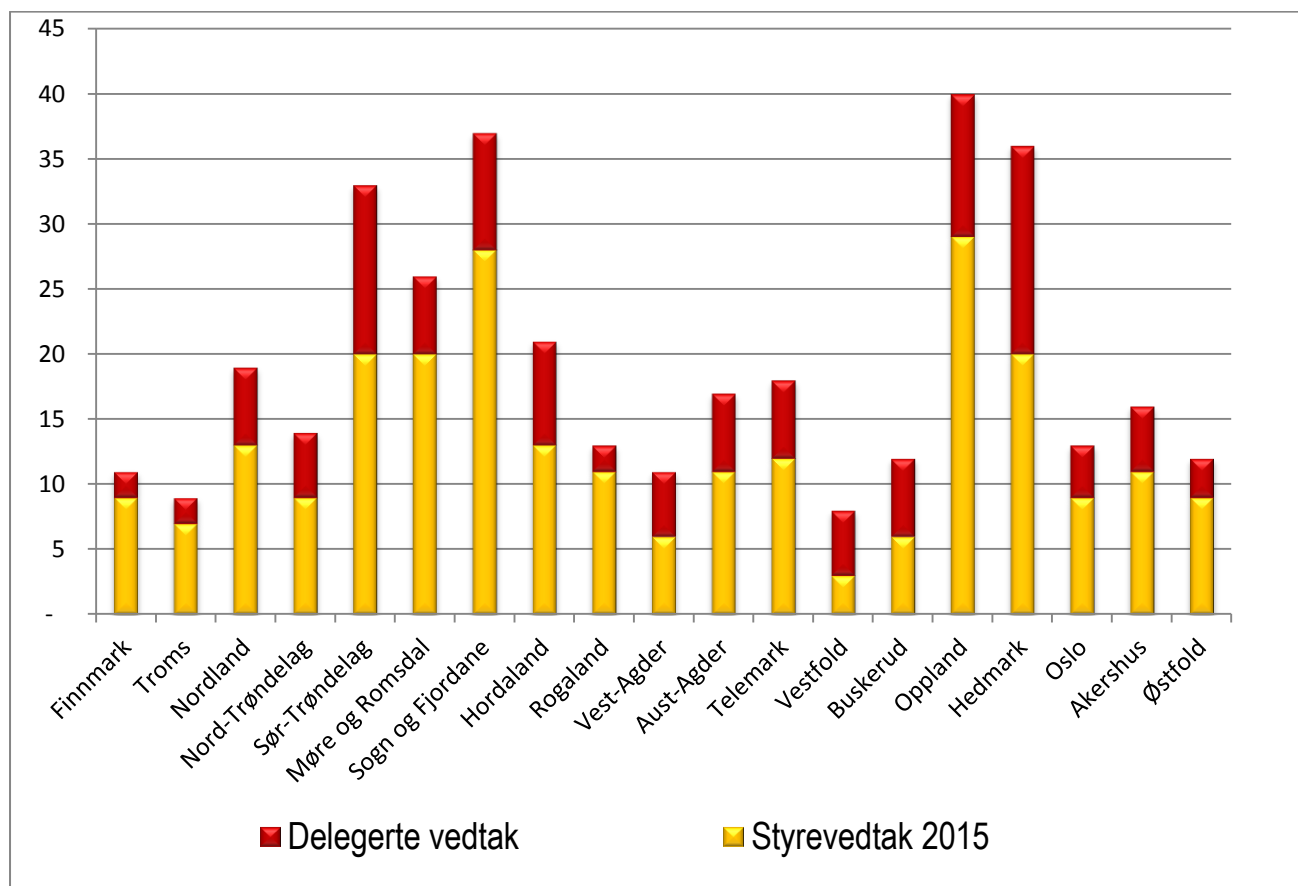
Fylke	Antall tilsagn 2003 - 2014	Antall tilsagn 2015	Antall tilsagn totalt
Finnmark	92	11	103
Troms	88	9	97
Nordland	174	19	193
Nord-Trøndelag	71	14	85
Sør-Trøndelag	220	33	253
Møre og Romsdal	171	26	197
Sogn og Fjordane	134	37	171
Hordaland	182	21	203
Rogaland	69	13	82
Vest-Agder	149	11	160
Aust-Agder	110	17	127
Telemark	120	18	138
Vestfold	67	8	75
Buskerud	95	12	107
Oppland	330	40	370
Hedmark	166	36	202
Oslo	97	13	110
Akershus	89	16	105
Østfold	76	12	88
Tilsammen	2 500	366	2 866



Fylke	Styrevedtak 2015	Delegerte vedtak	Tilsagn 2015
Finnmark	1 679 500	150 000	1 829 500
Troms	2 244 500	100 000	2 344 500
Nordland	3 546 000	405 000	3 951 000
Nord-Trøndelag	2 187 500	262 000	2 449 500
Sør-Trøndelag	4 610 000	714 000	5 324 000
Møre og Romsdal	4 558 000	333 000	4 891 000
Sogn og Fjordane	4 929 000	480 500	5 409 500
Hordaland	3 415 000	553 000	3 968 000
Rogaland	2 912 500	58 500	2 971 000
Vest-Agder	1 151 000	221 000	1 372 000
Aust-Agder	3 723 500	316 500	4 040 000
Telemark	3 111 000	375 500	3 486 500
Vestfold	617 000	142 000	759 000
Buskerud	1 540 000	187 500	1 727 500
Oppland	6 804 000	491 000	7 295 000
Hedmark	3 809 500	1 100 500	4 910 000
Oslo	1 524 000	206 000	1 730 000
Akershus	2 674 000	293 000	2 967 000
Østfold	2 304 000	122 000	2 426 000
Tilsammen	57 340 000	6 511 000	63 851 000

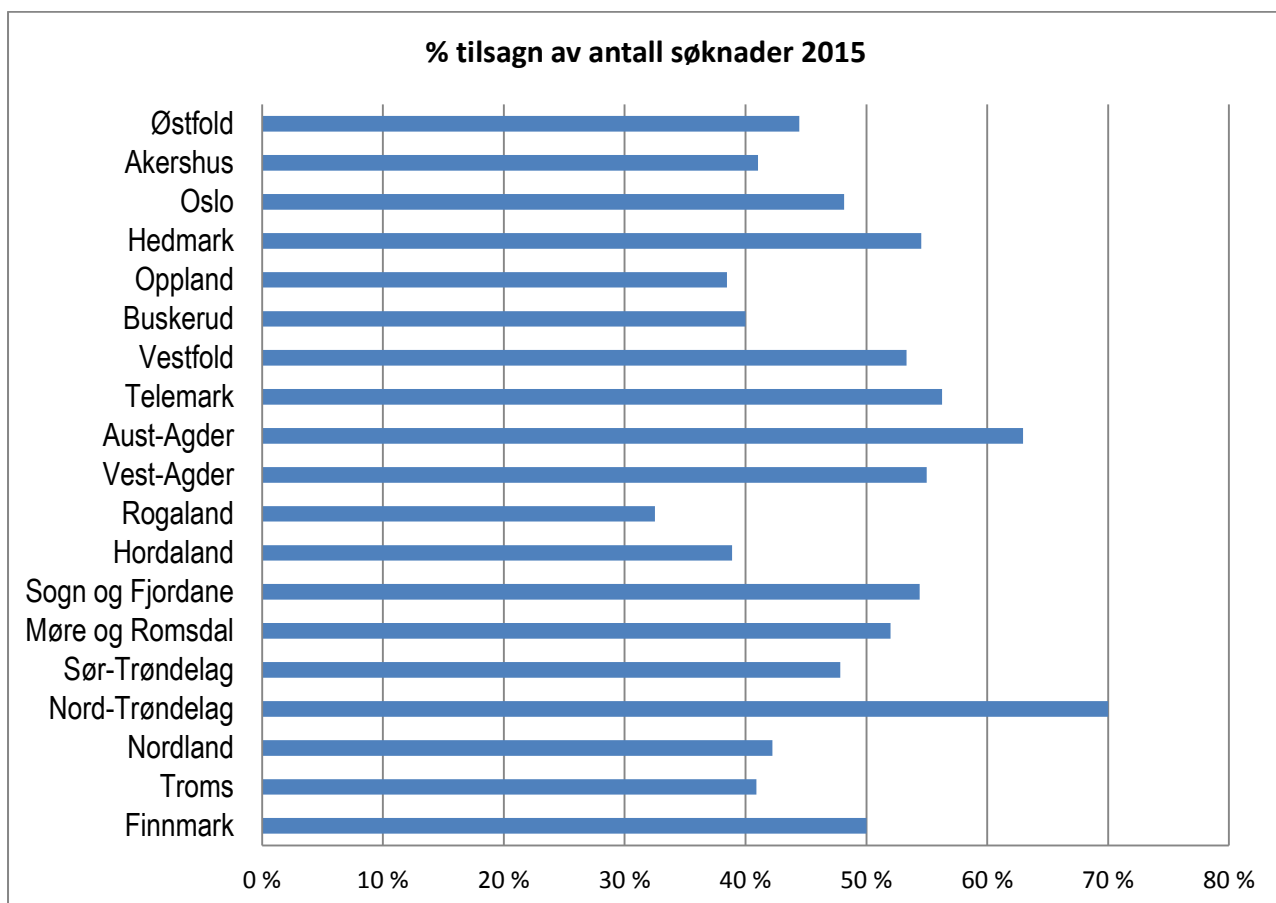


Fylke	Antall styrevedtak 2015	Delegerte vedtak 2015	Antall tilsammen 2015
Finnmark	9	2	11
Troms	7	2	9
Nordland	13	6	19
Nord-Trøndelag	9	5	14
Sør-Trøndelag	20	13	33
Møre og Romsdal	20	6	26
Sogn og Fjordane	28	9	37
Hordaland	13	8	21
Rogaland	11	2	13
Vest-Agder	6	5	11
Aust-Agder	11	6	17
Telemark	12	6	18
Vestfold	3	5	8
Buskerud	6	6	12
Oppland	29	11	40
Hedmark	20	16	36
Oslo	9	4	13
Akershus	11	5	16
Østfold	9	3	12
Tilsammen	246	120	366



SØKNADER OG TILSAGN 2015 – ANTALL OG BELØP

	Søknader		Tilsagn	
	Antall	Beløp	Antall	Beløp
Finnmark	22	4 802 888	11	1 829 500
Troms	22	10 867 690	9	2 344 500
Nordland	45	16 740 401	19	3 951 000
Nord-Trøndelag	20	5 375 255	14	2 449 500
Sør-Trøndelag	69	21 425 048	33	5 324 000
Møre og Romsdal	50	18 908 651	26	4 891 000
Sogn og Fjordane	68	14 471 366	37	5 409 500
Hordaland	54	21 550 093	21	3 968 000
Rogaland	40	15 763 342	13	2 971 000
Vest-Agder	20	5 600 933	11	1 372 000
Aust-Agder	27	8 509 802	17	4 040 000
Telemark	32	8 523 729	18	3 486 500
Vestfold	15	3 309 850	8	759 000
Buskerud	30	7 037 707	12	1 727 500
Oppland	104	29 720 237	40	7 295 000
Hedmark	66	16 506 894	36	4 910 000
Oslo	27	8 195 842	13	1 730 000
Akershus	39	10 531 000	16	2 967 000
Østfold	27	5 314 001	12	2 426 000
	777	233 154 729	366	63 851 000



% tilskudd av omsøkt beløp 2015

